

REGLEMENT JOBE FUN TOUR 2017

1. Deelnemingsvoorwaarden:

1.1. Leeftijd

Iedereen mag deelnemen, van jong tot oud. Het is de bedoeling dat jonge kinderen meekomen met hun ouders.

1.2. Niveau

Slalom: van zodra je hebt kunnen inkorten op een officiële wedstrijd of op de Jobe Fun Tour, mag je niet meer deelnemen aan de Jobe Fun Tour.

Voor figuren mag je max 2000 punten hebben behaald op een officiële wedstrijd of op de Jobe Fun Tour.

! Indien je na de eerste wedstrijd kan inkorten of het max aantal punten behaald kan je echter de volgende wedstrijden niet meer mee strijden voor het dagklassement, maar je blijft in aanmerking komen voor het algemeen klassement.

Je kan wel steeds deelnemen buiten klassement aan beide disciplines.

1.3. Licentie

- × Je moet in het bezit zijn van een WSV-licentie (lidkaart),
Waalse en Nederlandse skiërs mogen ook deelnemen aan de Jobe Fun Tour (mits voorleggen van een lidkaart en licentie van de federatie) en kunnen eveneens in de prijzen vallen. Zij worden opgenomen in het algemeen klassement van zodra zij aan 3 wedstrijden hebben deelgenomen.
- ~~× Je moet in het bezit zijn van een promolicentie.~~

2. Inschrijving:

- × ten laatste woensdagavond (24u00) voor de wedstrijd op WSV (telefonisch of mail).
- × Per skibeurt betaal je €15 (zowel voor een eerste als voor een tweede manche).

3. Algemeen en teamklassement

Elke tour stop is er een podium, maar er volgt ook een algemeen klassement op het einde van de tour. De drie beste 'resultaten' worden bij elkaar opgeteld om het algemeen klassement te berekenen. Slalom en figuren hebben elk een eigen rangschikking. Er is geen overall klassement.

RANKING	PUNTEN
1e plaats	100
2e plaats	80
3e plaats	65
4e plaats	55
5e plaats	45
6e plaats	35
7e plaats	30
8e plaats	25
9e plaats	20

10e plaats	17
11e plaats	14
12e plaats	11
13e plaats	8
14e plaats	6
15e plaats	5
16e plaats	3
17e plaats	2
18e plaats	1
19e plaats	1

Op elke stop worden de resultaten van de 3 beste skiërs van elke club samengeteld. Zowel voor slalom als voor figuren.

Zo kunnen we op het einde van de Jobe Fun Tour nagaan welk team het best gepresteerd heeft. Deze club mag dan een wisselbeker in ontvangst nemen.

3.1. Slalom

3.1.1. Buiten piste

NIET IN DE PISTE (0 PUNTEN + ...)			
×	Slalom tussen de hekgolf op 2 ski's	0,5 punt per kruising	0,5 - 3 punten
×	Slalom over de hekgolf op 2 ski's	1 punt per kruising	1 - 6 punten
×	Slalom tussen de hekgolf op 1 ski	1,5 punt per kruising	1,5 - 9 punten
×	Slalom over de hekgolf op 1 ski	2 punt per kruising	2 - 12 punten

We vergelijken dit systeem met het echte reglement van slalom.

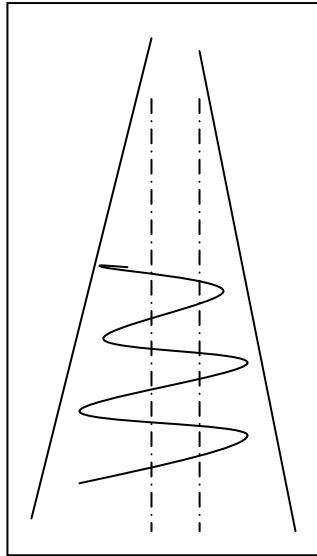
- × Je kan max. 6 kruisingen (boeien) maken.
- × Je kan geen twee keer hetzelfde parcours afleggen. Dus wanneer je de hekgolven op 2 ski's hebt kunnen kruisen moet je dus overstappen naar 1 ski.

Een groot verschil met het echte reglement is dat je op dit niveau je punten van de 4 doortochten bij elkaar mag optellen.

Wanneer je 3^e doortocht het kruisen van de hekgolf op 1 ski is en je dus voor je vierde doortocht kan overstappen naar de minipiste vervallen je punten vanaf het moment dat je 6 boeien kan ronden aan de minimum snelheid. In dat geval zal je 46 punten halen.

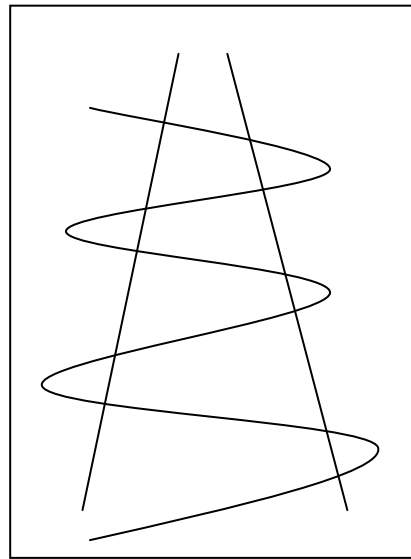
Slalom tussen de golven

Je moet het schroefwater met een halve meter passeren.



Slalom over de golven

De ski moet volledig over de golf zijn.



3.1.2. De minipiste

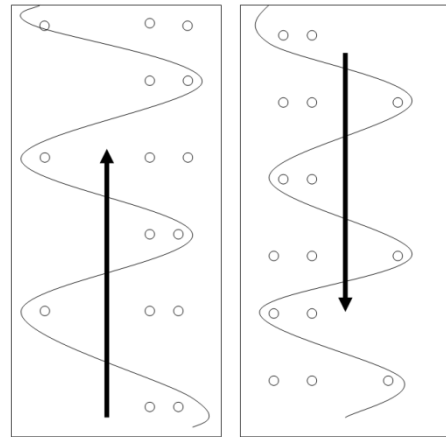
DE MINIPISTE (40 PUNTEN + ...)			
×	28 km/h	1 punt per geronde boei	41 - 46 punten
×	31 km/h	1 punt per geronde boei	47 - 52 punten
×	34 km/h	1 punt per geronde boei	53 - 58 punten
×	37 km/h	1 punt per geronde boei	59 - 64 punten
×	40 km/h	1 punt per geronde boei	65 - 70 punten
×	43 km/h	1 punt per geronde boei	71 - 76 punten
×	46 km/h	1 punt per geronde boei	77 - 82 punten
×	49 km/h	1 punt per geronde boei	83 - 88 punten
×	52 km/h	1 punt per geronde boei	89 - 94 punten

In de minipiste mag je skiën tot een max snelheid van 52 km/u.

Indien je geen onderliggende hebt uitgeskiëd krijg je 40 punten + het aantal genomen boeien. Ook al start je aan 40 km/u.

Het correct nemen van de kleine piste indien de club enkel beschikt over een gewone piste:

- × De piloot vaart steeds aan de linkerzijde van het bootkanaal, en dit tussen het bootkanaal en de buitenste boeienrij.
- × De skiër neemt eerst de ingangspoort langs de buitenkant en gaat vervolgens naar de eerste boei, rond deze en gaat naar de volgende. Bij het terugkeren, zal de boot langs de andere kant van het boot kanaal varen, waardoor jij ook als skiër de andere boeienrij zal nemen.



Het correct nemen van de kleine piste indien er een minipiste aanwezig is

- × Indien er reeds een minipiste ligt vaart de boot gewoon door het botenkanaal.
- × Het is niet verplicht de poort van de minipiste te nemen (maar indien een skiër deze wel neemt, zal hij hoger komen in ranking als een skiër die deze niet neemt).

3.1.3. De grote piste

We gaan uit van de standaard startsnelheden, maar verminderd met 2 pistes. Bovendien zijn de reeksen U21 en Open samen genomen.

Standaard startsnelheden zijn:

	Dames	Heren
U12	28	31
U14	34	37
U17	37	40
U21	43	46
Open	46	49

We krijgen dus:

DE GROTE PISTE (100 PUNTEN + ...)*								
Snelheid	Dames				Heren			
	U12	U14	U17	U21 & Open	U12	U14	U17	U21 & Open
× 22 km/h	100 - 106							
× 25 km/h	107 - 112				100 - 106			
× 28 km/h	113 - 118	100 - 106			107 - 112			
× 31 km/h	119 - 124	107 - 112	100 - 106		113 - 118	100 - 106		
× 34 km/h	125 - 130	113 - 118	107 - 112		119 - 124	107 - 112	100 - 106	
× 37 km/h	131 - 136	119 - 124	113 - 118		125 - 130	113 - 118	107 - 112	
× 40 km/h	137 - 142	125 - 130	119 - 124	100 - 106	131 - 136	119 - 124	113 - 118	
× 43 km/h	143 - 148	131 - 136	125 - 130	107 - 112	137 - 142	125 - 130	119 - 124	100 - 106
× 46 km/h	149 - 154	137 - 142	131 - 136	113 - 118	143 - 148	131 - 136	125 - 130	107 - 112
× 49 km/h	155 - 160	143 - 148	137 - 142	119 - 124	149 - 154	137 - 142	131 - 136	113 - 118
× 52 km/h	161 - 166	149 - 154	143 - 148	125 - 130	155 - 160	143 - 148	137 - 142	119 - 124
× 55 km/h	166 - 171	155 - 160	149 - 154	131 - 136	161 - 166	149 - 154	143 - 148	125 - 130
× 58 km/h							149 - 154	131 - 136
Inkorten aan:	55 km/h	55 km/h	55 km/h	55 km/h	55 km/h	55 km/h	58 km/h	58 km/h

* indien je een onderliggende piste hebt kunnen afmaken.

Voor elk niveau geldt:

- × Je krijgt 4 doortochten.
- × Je krijgt 3 startkansen.
- × Je krijgt 1 herkansing tijdens je parcours. Dit wil zeggen dat je 1 keer mag vallen tijdens het parcours. Val je in de laatste piste, dan mag je niet meer herkansen.
- × Je moet de onderliggende piste kunnen afmaken (6 boeien + poorten) om punten te krijgen op het volgende niveau. Indien dit niet zo is val je terug op de puntentelling van de kleine piste.

Voorbeeld:	KLEINE PISTE	GROTE PISTE	PUNTEN
Mieke U14	NIET	6@40 - 3@43	133
Jan U14	NIET	6@40 - 3@43	127
Bart U14	NIET	3@43	43
Stijn U14	6@46 (82 punten)	3@43	85
Thomas U14	6@52 (94 punten)	3@43	97

- Jan (U14) kan in de grote piste 6 boeien ronden tegen 40 km/h. Maar tegen 43 km/h haalt hij maar 3 boeien. Hij krijgt hiervoor 127 punten.
- Mieke die eveneens in de reeks U14 skiet krijgt voor eenzelfde prestatie 133 punten.
- Bart (U14) heeft ook 3 boeien aan 43 km/h behaald, maar heeft geen onderliggende piste. Zelfs niet in de minipiste. Dit wil zeggen dat hij terugvalt op het minimum aantal punten, namelijk 43.
- Indien hij zoals Stijn eerst een minipiste zou uitgeskied hebben aan 46 km/h, zou hij 85 punten krijgen.
- Indien hij zoals Thomas eerst een minipiste zou uitgeskied hebben aan een hogere snelheid (52 km/h), zou hij 97 punten krijgen.

3.2. Figuren

- × Er wordt vanuit de boot een signaal gegeven (fluitje, toeter,...). Vanaf dit signaal mag je je figuurparcours beginnen. De tijd start vanaf je eerste figuur of ten laatste 5 seconden na het signaal.
- × In plaats van 2x20 sec. op een officiële wedstrijd krijgen de figuurskiërs 2x25 sec.
- × Wanneer de skiër valt wordt de tijd stilgelegd en mag hij zijn beurt verder afmaken. Wanneer een skiër voor de tweede keer valt is zijn beurt voorbij. Dus op 2 parcours mag je max. 1 keer vallen.
- × In een normale wedstrijd moet je de reverse direct na de trick doen. Als je hem enkele figuren later uitvoert telt deze niet. In de Jobe Fun Tour tellen alle figuren, en dus ook de reverse als deze later in het parcours voorkomt. Je moet als begeleider echter wel aan de deelnemer laten weten dat deze niet zou tellen op een officiële wedstrijd.
- × Een figuur mag slechts 1 maal uitgevoerd worden. Dus één 180 en één 180 reverse.
- × Bij het jureren moeten steeds 2 personen in de boot zitten (1 persoon schrijft de punten op, de 2^e neemt de tijd op). Indien de skiër voet-aan-de-lijn figuren uitvoert

mag een releaser mee in de boot, waardoor het tijdopnemen dient te gebeuren door de jury die de punten noteert.

- x De puntentelling wordt net als bij het slalommen aangepast aan de leeftijd. Hiervoor gebruiken we de combinatietabel van officiële wedstrijden.

CODE	OMSCHRIJVING	2 SKI'S		1 SKI	
		Base	Rev.	Base	Rev.
BASIS					
	Arm opsteken	1	1	1	1
	Been opheffen	3	3	-	-
	Slalom tussen de golven	2	2	3	3
	Kruisen van de golven	4	4	6	6
WATER TURNS					
S	Side Slide	20	20	40	40
TS	Toehold Side Slide	-	-	130	130
B	180 F-B	30	30	60	60
F	180 B-F	30	30	60	60
O	360 F-F	40	40	90	90
BB	360 B-B	40	40	90	90
5B	540 F-B	50	-	110	-
5F	540 B-F	50	-	110	-
7F	720 F-F	60	-	130	-
7B	720 B-B	60	-	130	-
LB	180 F-B Stepover	70	70	110	-
LF	180 B-F Stepover	70	70	110	-
TB	180 F-B Toehold	-	-	100	100
TF	180 B-F Toehold	-	-	100	100
TO	360 F-F Toehold	-	-	200	200
TBB	360 B-B Toehold	-	-	200	200
T5B	540 F-B Toehold	-	-	350	350
T7F	720 F-F Toehold	-	-	450	-
T5F	540 B-F Toehold	-	-	350	-
WAKE TURNS					
WB	180 F-B	50	50	80	80
WF	180 B-F	50	50	80	80
WO	360 F-F	110	110	150	150
WBB	360 B-B	110	110	150	150
W5B	540 F-B	310	310	310	310
W5F	540 B-F	310	310	310	310
W7F	720 F-F	800	800	800	800
W7B	720 B-B	480	480	480	480
W9B	900 F-B	850	850	850	850
W9F	900 B-F	850	850	850	850
WLB	180 F-B Stepover	110	110	160	-
WLF	180 B-F Stepover	110	110	160	-
WLO	360 F-F Stepover	200	200	260	260
WLBB	360 B-B Stepover	200	200	260	260
WL5B	540 F-B Stepover	300	300	420	420
WL5LB	540 F-B Double Stepover	-	-	500	500
WL7F	720 F-F Stepover	700	700	700	700
WL9B	900 F-B Stepover	800	800	800	800
WL5F	540 B-F Stepover	300	300	420	420
WL5LF	540 B-F Double Stepover	-	-	500	500
WL7B	720 B-B Stepover	550	550	550	550
WL9F	900 B-F Stepover	800	800	800	800

TWB	180 F-B Toehold	-	-	150	150
TWF	180 B-F Toehold	-	-	150	150
TWO	360 F-F Toehold	-	-	300	300
TWBB	360 B-B Toehold	-	-	330	330
TW5B	540 F-B Toehold	-	-	500	500
TW5F	540 B-F Toehold	-	-	500	-
TW7F	720 F-F Toehold	-	-	650	650
TW7B	720 B-B Toehold	-	-	650	-
TWLB	180 F-B Toehold Stepper	-	-	320	-
TWLF	180 B-F Toehold Stepper	-	-	380	-
TWLO	360 F-F Toehold Stepper	-	-	480	480
TWLBB	360 B-B Toehold Stepper	-	-	480	480
TWL5B	540 F-B Toehold Stepper	-	-	600	600
TWL5F	540 B-F Toehold Stepper	-	-	700	-
TWL7F	720 F-F Toehold Stepper	-	-	800	-